


著者出版記念講演会

This is Suction Denture!



Dr. 佐藤勝史

佐藤歯科医院 ラ・フランス オフィス
山形県東根市開業

This is Suction Denture!



吸着至極の
Picture Book

「吸着義歯、ここに極まれり」

Dr. Sato Shunji

[本体9,000円+税]

日時 10:30~16:15

2018年3月4日(日)

吸着印象法は閉口機能印象であるがゆえに、舌が前方に位置する閉口状態の口腔内を印象採得している。開口時に大きく「舌の後退位」をとる症例では、舌に引かれて舌下ヒダも後方移動し結果的に口腔底が沈下を起こす傾向にある。すると、同部の義歯の辺縁封鎖が剥がれ空気が入り、吸着の阻害を起こしやすい。

これらは、舌の後退程度と舌下ヒダの量が関係しており、一般的には舌の後退度が大きければ封鎖が剥がれやすく、舌下ヒダの量が多ければ封鎖は剥がれにくい。

そこで今回、この度上梓した『This is Suction Denture!』の主題である、下顎総義歯完全吸着率を80%に上げる「舌の後退位」を考慮した新しい精密印象法を提示したい。

講演内容

- 1 80%を完全吸着させよう!
- 2 舌下ヒダ部からの漏洩の原因と対策
- 3 吸着下顎総義歯製作の流れ
- 4 概形印象
- 5 舌の後退位を考慮した精密印象法
- 6 アドバンス印象法
- 7 吸着下顎総義歯床形態の特徴
- 8 吸着下顎総義歯の浮き上がりの原因

**当日は佐藤先生のサイン会を
予定しておりますので、書籍をご持参ください。**

■お問い合わせはこちらまで

Do デンタルダイヤモンド社

〒113-0033 東京都文京区本郷3-2-15 新興ビル
TEL. 03-6801-5810(代) / FAX. 03-6801-5009



場所 **御茶ノ水 中央大学駿河台記念館 285号室**
東京都千代田区神田駿河台3-11-5 (JR御茶ノ水駅より徒歩3分)

テーマ **総義歯: This is Suction Denture!**

講師 佐藤 勝史 先生

受講料 歯科医師(勤務医含む) 12,960円(税込)

歯科技工士・歯科衛生士 6,480円(税込)

※昼食代を含みます。

定員 60名

お申込方法 申込書に必要事項をご記入のうえFAXでお申し込み後、
受講料を指定口座にお振込みください。
※振込手数料はご負担をお願いいたします。受講料の返金はご容赦ください。

お振込先 三菱東京UFJ銀行 神保町 支店(当座)1858323

デンタルダイヤモンド社ホームページからお申込みできます。
ホームページからのお申込みはカード決済が可能です。

<https://www.dental-diamond.co.jp/>

This is Suction Denture!
著者出版記念講演会参加申込書

FAX▶03-6801-5009

※ご記入をいただいた個人情報は「個人情報保護法」に基づき厳格に取り扱いさせていただきます。

お名前	<input type="checkbox"/> 歯科医師 <input type="checkbox"/> 歯科技工士 <input type="checkbox"/> 歯科衛生士
〒 ご住所	
ご勤務先名	TEL
E-mail	FAX

This is ディス・イズ・サクシヨン・デンチャー! Suction Denture!

吸着義歯、ここに極まれり

本書は「What is Suction Denture?」に続く、“吸着”下顎総義歯マニュアルの第二弾。より義歯の安定度が増し、より吸着度が増すためのアドバンス編。内容がより読者に伝わるよう更なるビジュアル化に努めた。

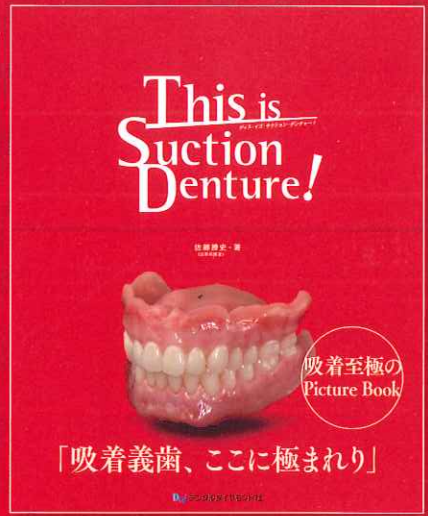
上顎総義歯同様に、下顎総義歯でも8割程度の吸着は当たり前となる世界を実感していただきたい。すべては、困っている無歯顎患者さんの笑顔のために。

Contents

- | | |
|--------------------|--------------------|
| 1 80%を完全吸着させよう! | 5 舌の後退位を考慮した精密印象法 |
| 2 舌下ヒダ部からの漏洩の原因と対策 | 6 アドバンス印象法 |
| 3 吸着下顎総義歯製作の流れ | 7 吸着下顎総義歯床形態の特徴 |
| 4 概形印象 | 8 吸着下顎総義歯の浮き上がりの原因 |

AB判・112頁
オールカラー
本体9,000円+税

詳しい
情報は
こちら



「吸着義歯、ここに極まれり」

至高の 吸着義歯が ここに! Suction Denture シリーズ

佐藤勝史・著
山形県開業

What is ホワット・イズ・サクシヨン・デンチャー? Suction Denture?

吸着とは外れないことなり

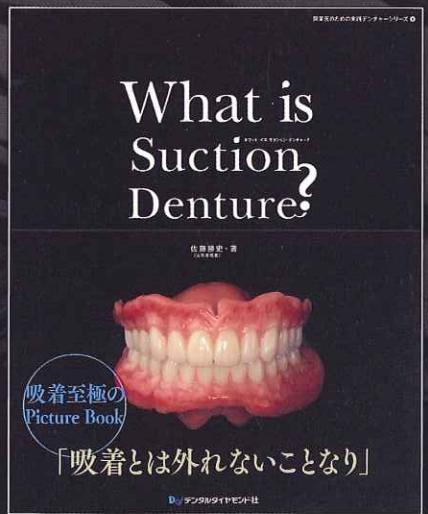
上顎総義歯の吸着が達成されたら、次は下顎総義歯の吸着である。上下顎の総義歯が吸着すると、安心して会話が楽しめ、食卓のバリエーションが豊かになり、食事もしずみカルにできる。本書では、「下顎総義歯吸着システム」のコンセプトとメカニズムを著者なりに咀嚼してわかりやすく解説し、初めて吸着義歯を臨床に取り入れたい先生方に適した製作法を紹介。また、吸着が得られなかった症例に対する対処法にも言及。

Contents

- | | |
|-----------------|-------------------------|
| 1 下顎総義歯吸着のメカニズム | 4 チェックポイント |
| 2 なぜ閉口印象なのか? | 5 吸着下顎総義歯床形態の特徴 |
| 3 下顎総義歯吸着印象の採得法 | 6 辺縁封鎖漏洩部の探索法と
その対処法 |

AB判・88頁
オールカラー
本体8,000円+税

詳しい
情報は
こちら



「吸着とは外れないことなり」